voorgevel
1 : 50

achtergevel
1 : 50

zijgevel
1 : 50

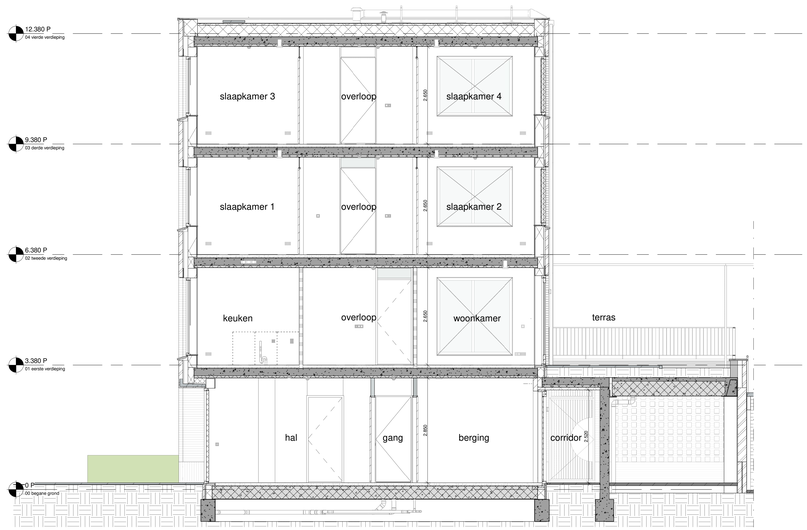

doorsnede
1 : 50

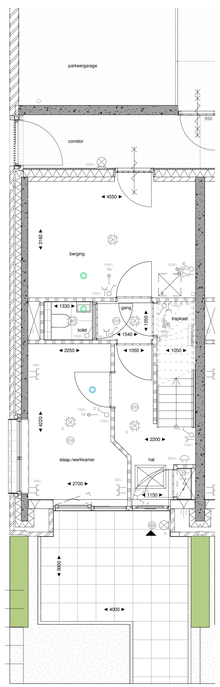

plattegrond begane grond
1 : 50

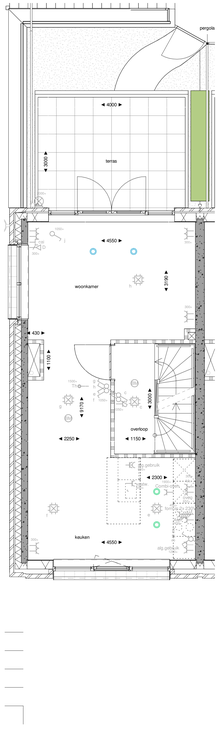

plattegrond 1e verdieping
1 : 50

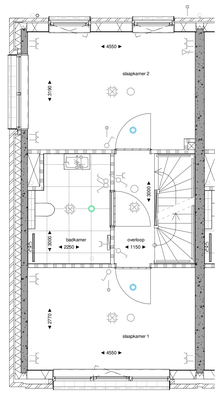

plattegrond 2e verdieping
1 : 50

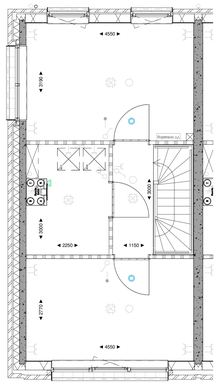

plattegrond 3e verdieping
1 : 50

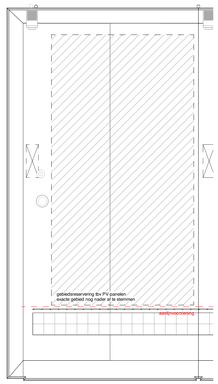

plattegrond dak
1 : 50

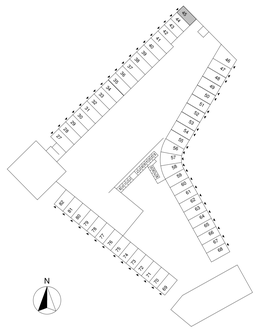

ELEKTRISCHE INSTALLATIE

- Aansluitpunt TV
- Aansluitpunt DATA
- Deurbel
- Centraal aanlpunt
- Centraaldoos met lichtpunt
- Bedrukker
- Enkelpolige schakelaar met wandcontactdoos
- Aansluitpunt t.b.v. armatuur op wand
- Aansluitpunt incluisief armatuur op wand
- BM Rookmelder, opbacht op lichtnet conform NEN2555
- Schakelaar, 1 polig
- Schakelaar, serie-
- Schakelaar, wissel-
- 3 st. mx Schakelaar, 3 standen tbv bedening ventilatie
- Na-regeling
- Buitenvoeler
- Verdeelrichting
- Wandcontactdoos 1-voudig met beschermingscontact
- Wandcontactdoos 2-voudig met beschermingscontact, horizontaal
- Wandcontactdoos met wisselschakelaar
- Wandcontactdoos, perlex, 2x230V tbv fornuis
- Wandcontactdoos, perlex, mv 230V. WP 400V

VERWARMING- EN WATERINSTALLATIE

- Hemelwaterafvoer
- Opstelplaats warmtepomp (WP)
- Opstelplaats verdeler-vloerverwarming
- Verwarmingselement in badkamer elektrisch

VENTILATIE INSTALLATIE

- Opstelplaats gebalanceerde ventilatie (WTW)
- afzuigpunt mechanische installatie plafond
- toevoerpunt mechanische installatie plafond

SYMBOLEN BRANDVEILIGHEID

- zelfsluitend
- zelfsluitende brandwerende deur 30 min.
- brandwerende deur 30 min.
- zelfsluitende brandwerende deur 60 min.
- brandwerende deur 60 min.

SYMBOLEN ALGEMEEN

- beton in het werk gestort
- baksteen
- cellenbeton GS-800
- kalkzandsteen
- HSB element
- woningentree
- vloertegels
- nestkast gierzwaluw

ALGEMEEN

- Aangegeven beschaduwing op gevels is indicatief, tbv dieptesuggestie, dit is geen weergave van de reële bezonning.
- Kleuren en materialen volgens materiaal-kleurstaat en bemonstering.
- Gebiedsreservering tbv PV nog nader af te stemmen overige voorzieningen op dak en installateurs.
- Het legpatroon tegels badkamer, toiletten en (dak)terrassen betreffen een arcering en zijn indicatief weergegeven.
- De posities en aantal van ventilatieafzuigpunten zijn indicatief op tekening aangegeven. Een en ander nader te bepalen naar aanleiding van ventilatie en capaciteitsberekeningen.
- Afmeting en evt posities van vloerverdelers zijn nader te bepalen door installateur.
- Voor positie aansluitpunten keuken zie 0-tekening van de projectkeukenleverancier.
- Indeling badkamer conform 0-tekening projectleverancier.
- Voor exacte positie pad naar gezamenlijke tuin zie blad 002 - situatietekening tuin

Wijziging nr.	Wijziging datum	Wijziging omschrijving
B	29-04-2024	ROOT BV
A	17-04-2024	ROOT BV

Projectnaam: Podium Veld 2
Projectlocatie: Podium, Amersfoort
Projectnr.: 23044

Opdrachtgever: Heijmans
Architect: Marcel Lok / Korth Tielens / Heren 5
Projectfase: definitief ontwerp
Onderwerp: spoorwoningen woningtype F bnr.45

verkooptekening

heijmans
Database 288 Postbus 197 T 033 - 450 24 00
3501 AL Amersfoort 3500 AD Amersfoort F 033 - 450 24 00

Formaat: A2+L (841x1398)
Schaal: 1 : 50
Datum: 09-04-2024
Status: definitief

806